保育園のしおり

社会福祉法人
照育会　るんびに保育園

本　園　の　あ　ゆ　み

１．昭和 38 年４月１日　　季節保育園開設
２．昭和 40 年７月　　「財団法人　るんびに保育園」発足
３．昭和 40 年９月 30 日　るんびに保育園園舎完工
４．昭和 41 年１月１日　　60 人定員「財団法人　るんびに保育園」認可
５．昭和 58 年３月　　森瀬高明作詞　嶋崎篤子作曲「るんびに保育園園歌」制定
６．平成 10 年 10 月　　「社会福祉法人　照育会るんびに保育園」に名称を変更　現在に至る
７．平成 13 年４月　　80 人に定員を変更
８．平成 20 年４月　　90 人に定員を変更



るんびに保育園とは

「るんびに」は釈尊(お釈迦様)生誕の地名です。園の名称としましたのは、仏様の慈悲に導かれて子どもを育てることを創設の精神としたからです。

この園では、この創設の精神を踏まえつつ５つの保育目標をたてて、子どもを育ててきました。これからも、このように育てたいと思います。

強いからだとたくましい心を養い、感謝と忍耐と自律のできる子になるために、宗教的情操を身につけさせたいと思います。

この目標を達成するためには、園の保育理念が父母の方々の深い理解を頂かなければならないので、思い出深い子どもの年中行事のほかに、保育参観の機会を設けて話し合いを深めていきたいと思います。

保　育　目　標

１．わたくしたちは「ありがとう」と、いえる子になります。＜感謝＞
２．わたくしたちは「がんばる」子に、なります。＜忍耐・努力＞
３．わたくしたちは「じぶんのことは、じぶんで」できる子になります。＜自立＞
４．わたくしたちは「たすけあえる」子に、なります。＜相互・扶助＞
５．わたくしたちは「きまりをまもる」子に、なります。＜遵守＞

一　日　の　流　れ

子どもが朝　元気よく登園し、おかえりするまでの一日、大体次のような時間帯になっています。

8:00	9:00	9:30		11:30	11:45	13:00	15:00	16:20
登園	視診	自由遊び お片付け 出欠しらべ	朝のお集まり おやつ（未満児） 組別保育 縦割保育	未満児給食	以上児給食	午睡	自由遊び おやつ 組別保育	視診 おかえり

保育園では、仏様を中心として楽しい雰囲気の中で、生活経験を豊かにし、情操を高めるために、次のような行事を計画しています。

（　　は保護者の方も出席して頂きます。ただし１１月の祖父母参観は祖父母の方の出席です。）

４　月　　入園式　　新入園児と保護者参加。在園児によるささやかな歓迎会

父母の会総会

５　月　　こどもの日の集い

母の日

花まつり　お釈迦様の誕生を花御堂を囲んでお祝いする。

（４月８日が誕生日ですが入園当初ですから、一ヶ月遅れて行います）

親子遠足　　保護者同伴で行います。（ゆり組は保育士と行きます）

降誕会

検尿

第１回健康診断

歯科検診

６　月　　父の日

第１回保育参観　　楽しく遊ぶ様子を参観していただく。
交通安全教室
お茶会（茶道教室）
坂井図書館訪問（ゆり組）
ラーバンの森体験学習（ゆり組）

７　月　なかよしクラス開始
七夕まつり　園内に笹飾りをする。
サンセットビーチでの海水浴（ゆり組）
プール開き　大型プールを屋上に出して、楽しく水遊びをする。
るんびに夏まつり（土曜日 18 時より）お家の方々が色々なお店屋さんになって、子ども達と楽しい夏の夕べをすごす。

８　月　お寺に泊まろうIN　SHOENJI（ゆり組）
お茶会
個人懇談（全クラス）

９　月　交通安全教室
防災センター体験学習（ゆり組）

１０月　お月見会　遊戯室に秋の七草を飾り、お供え物をする。
運動会　　家族一同で楽しく参加していただく。
いもほり遠足
第２回健康診断

１１月　交通安全教室
お茶会
焼き芋会

１２月　発表会（第３土曜日）遊戯、歌、楽器、オペレッタ、舞踊劇など発表して、一年間の子どもの成長ぶりをみて頂く。
もちつき会

１　月　お正月あそび
かるた大会

２　月　豆まき　　豆まきをして春の来るのを喜ぶ。
保護者及び祖父母参観（子ども報恩講）
お茶会
個人懇談（全クラス）

修了記念写真撮影

３　月　　ひなまつり会

交通安全教室

ホットケーキ会

お別れ会　　修了を全園児が祝福し合い会食する。

お別れ遠足（ゆり組）

卒園式

新入児説明会

その他毎月の行事

◎誕生会　　その月に生まれた子どもを皆でお祝いし、特別献立の楽しい会食をします。お米を一合ずつ集めて保育園でご飯を炊きます。（毎月、お米用ナイロン袋をお渡します）

１２月にはもち米を持たせて下さい。

◎避難訓練　放送の合図で全園児に迅速にかつ安全に避難する訓練を行う。
（下旬）

◎身体測定　身長、体重測定を行い、おはようブックにて毎月お知らせします。
（中旬）

◎健康診断　年２回（５月・１０月）園医による健康診断実施

異常があった子には、別紙にてお知らせします。

★なかよしクラス　　４月よりさくら、すみれ組、７月よりたんぽぽ、さくら、すみれ、ゆり組を、毎金曜日に縦割りの状態で保育します。もも組は月齢に合わせて縦割りに参加します。

・・・・入園当初　・・・・

✪　４月は、新入園児と在園児とで保育時間が違います。新入園児は半日保育をしながら、園生活に慣れさせます。

✪　入園当初送って来られても、出来るだけ早く子どもの気付かぬうちに帰って下さい。

✪　心配な方は電話で問い合わせて下さい。

園生活についての留意事項

✪　保育時間は、月曜日～土曜日迄　原則として８時～１７時までです。
ただし土曜日はお仕事をされる方は希望保育をいたします。
月末に次月の希望用紙を提出して下さい。(お弁当持参)

✪　園だより、給食だよりは毎月壁に貼って、一年間大切につづっておいて下さい。

✪　お母さんは、おばあちゃん方と良く連絡をとっておいて下さい。

✪　カバンの中は毎日調べて下さい。園へ出すもの、おうちへの連絡などは自分で受け渡し出来るよう指導して下さい。

《登園・降園》

✪　子どもの通園は、保護者が責任をもって行うことが原則となっております。

✪　常に登園路を一定し、実地に正しい交通道徳を知らせ、安全に通園できるようにして下さい。

✪　近くの方は運動になりますので、なるべく歩いて通園させましょう。ただし、安全には充分お気を付け下さい。

✪　自家用車を利用される方は園児が通行しますので、前後左右、特に気をつけて下さい。

✪　朝９時までには登園させましょう。

✪　欠席および何かの都合で登園が９時以降になる場合にも園の方まで連絡下さい。

✪　職員と面識のない方が迎えにこられる場合は、前もってその事を連絡下さい。ご連絡がない時は申し訳ありませんが安全確保の為、お渡し出来ない事になっています。近くのお子さんを好意的につれて帰っていただく場合でも、その旨連絡下さい。

《バス通園について》

✪　時間に少々ゆとりを持って待つようにして下さい。

✪　欠席する場合は、７時３０分～７時５０分迄に電話等でお知らせくださるか、同じ乗り場の方にことづけて下さい。

✪　冬期は、時間が少々遅れます。

《健康安全》

✪ はしか、おたふく風邪、百日ぜき、水疱瘡、とびひ、結膜炎などの感染症の症状があった時はすぐ診断を受け、園に連絡し、医師の指示に従って休ませて下さい。

✪ 定期・任意予防接種(インフルエンザを含む)を受けた時はお知らせ下さい。

✪ 当日朝、異常がなくても前日夜、身体の具合が悪かったような時には、朝必ずその事を保育士に知らせて下さい。

✪ 保育園で発熱した場合は、職場又は家に、すぐ連絡します。原則は 38℃以上ですが、様子によりそれ以下でもお知らせする場合もあります。

✪ 朝、いつもより子どもの様子が変わっている場合は、身体の具合をよく見て下さい。

✪ 特に、お腹の具合が悪い時はすぐ医師に見せて下さい。（食中毒・伝染病などの早期発見）

✪ 下着から園児服まで衣服は常に清潔なものを着せ、なるべく薄着の習慣をつけましょう。

✪ 子どもの発育にお昼寝は大切です。
園では、午睡、休息のよい習慣をつけるよう、保育しておりますからご協力下さい。早寝、早起きの習慣をつけましょう。ゆり組はお昼寝はしません。

✪ 日曜日には子どもさんの爪を切って下さい。月曜日は爪とポケットに、はな紙があるかを調べる清潔検査日です。

✪ 日本スポーツ振興センター保険・傷害保険に加入して、園で事故にあった時は日本スポーツ振興センター及び AIU 保険会社が負担することになっています。加入金は保護者負担（年１回集金）です。

《薬服用について》

日本保育園保育協会より、園での薬の扱いについて通知がありましたので、本園でもそれに従いたいと思います。病院等で医療ミスが取沙汰され、園での薬の扱いに対しても厳しくなってきました。

本来ならば病気の時は家で保護者が飲ませるべきで、園では飲ませないのが原則と書かれていましたが、保護者が「薬を家から持参する時の規則」

を守る事を条件として、止むを得ないと判断した場合、保育士が代行してもよいと書かれていました。

従いまして、園で慎重に討議しました結果、保護者から頼まれた場合は代行することに決めさせて頂きました。ただし誤飲（本人・他人）等が無いよう管理等、今後も充分気を付けますが、万一、問題が起きましても責任は負えませんので、その点よろしくご了承下さい。

薬を持参する時の規則

◇　医師が処方した薬（市販のものは避けてください）に限ります。

◇　１回分（当日分）に名前と飲ませる時を明記して下さい。

◇　カバンに入れたり、本人に持たせたりしないで、大人の方が、玄関又はバスの乗り口で直接、手渡しして下さい。

◇　水薬は、ビニールの袋に入れて下さい。

《給　食》

✪　給食はみんなで楽しみながら食事する中で、日本人としての正しい食事のマナーを身につけさせ、徐々に偏食を治していく大切な保育内容の一貫です。家庭でも正しい食事の習慣づけに努力していただきたいと思います。

✪　もも･たんぽぽ組は、園より、主食･副食･おやつ･牛乳の給食があります。

✪　さくら･すみれ･ゆり組は月曜日から金曜日まで毎日、家庭からごはんのお弁当を持たせて下さい。

✪　お弁当箱、はしは毎日洗って、袋や箸箱に入れて下さい。

✪　給食だよりに毎月の献立をお知らせしますので、毎日給食の内容を見て夕食のおかずが同じものにならないようにご配慮下さい。

✪　園生活に慣れるまで半日保育をし、ミルクやおかし等を与え、給食になれるよう指導します。

《服　装》

✪　清潔で脱ぎやすく活動しやすい衣服（体に合う、自分で着脱できる衣服）を着せて下さい。

◎足の裏を適度に刺激することで体全体の機能の活発化を促し、偏平足の矯正を図ることを 目的に裸足保育を行っています。

◎１０月初め～5 月末は衣服の上に園規定の園児服、６ 月初め～9 月末は

園児服なしで私服です。

◎園児服は、全園児が同じですので名前を裏にわかりやすく、書いておいて下さい。

✪　履き物はつっかけ、サンダルは危険ですから履かせないで下さい。

✪　規定のハンカチの中心にボタンをくるんで、ゴムひもで結び、左肩から右脇に下げます。（ゆり組はポケットにたたんで入れます　規定なし）

✪　左胸には年間を通じて名札をつけます。

✪　右図のようにきちんと整理し登園させましょう。

《持ち物》

✪　すべての持ち物には、表に必ずはっきりと名前をつけて下さい。子どもさんにも書いてある場所をよく見せて、他の子どもとの区別がつくようにしておいて下さい。

《名前について》

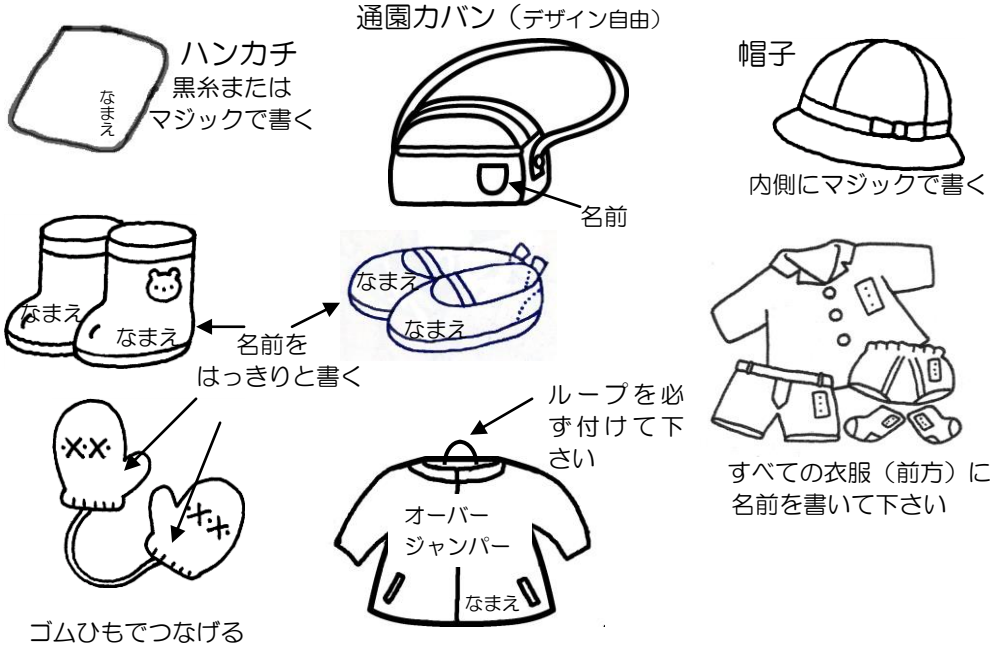

✪　家から個人のおもちゃや、おかしは持たせないで下さい。

✪　ポケットとカバンの中に毎日忘れずにはな紙を。（ポケットティシュの場合ポケットの中に３枚位を入れて残りはカバーを取ってカバンの中へ）
✪　ハンカチは曜日によって色別になっています。（表にしてお渡しします）
✪　ゴムひもは身体に合った長さにして下さい。（普段は肩から下げたハンカチをポケットに入れます）
✪　カバンにつけるマスコット等はケンカの原因になりがちなので、付けないようにして下さい。

《集　金》

✪　必ず、園からの集金袋に入れて持たせて下さい。集金袋が行かないうちは持たせないで下さい。
✪　大金は持たせないで、おつりのないように。
✪　硬貨は紙に包んで集金袋より落ちないように配慮して下さい。
✪　毎月の絵本代・バス代・父母の会費は 25 日頃お渡しします。なるべく翌日に納めてください。
✪　保育教材費として年間 2,000～3,000 円程度４月に集金します。
✪　父母の会費は、毎月 400 円ずつ集金します。

《準備物について》

１　食事用手拭タオル

２　午睡用布団・毛布（もも組）・タオルケット

布団

カバーは取りはずしが楽で汗を吸いとる木綿のもの。
頭の方に名前をかく。
布団カバーの頭部の所にタオルをかけておいて下さい。

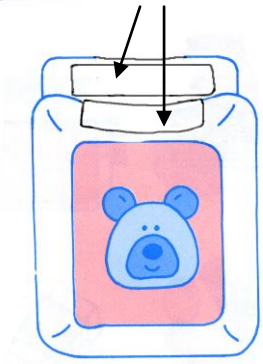

タオルケット

暑くなったら、タオルケットを持たせて下さい。（その時お知らせします）

３　午睡用パジャマ

身体に合ったもの。

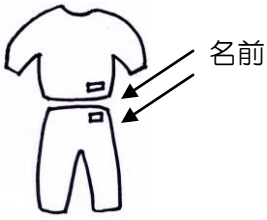

（基本的にはシャツを脱いで素肌の上に着るので綿のもの）

４　手さげ袋

園に置いておき、金曜日にパジャマ、手ふきタオル、コップ、コップ拭きを持って帰る時に使います。月曜日には洗ったパジャマ等この袋に入れて持って来て下さい。又、製作物など持ち帰る時にも使いますので、翌日、袋だけ保育園に持たせて下さい。

５　着替え袋

下着・服・ズボン等２～３替わり分の着替えを布袋(手提げ袋)に入れて保育園に置いておきます。使用した時は補充して下さい。着替えには名前を書き、汚れ物を入れるナイロン袋（名前記入）を入れておいて下さい。（季節の変わり目には持ち帰ります。中身を入れ替えて持たせて下さい）

着替え袋

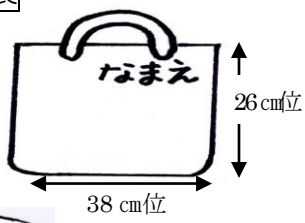

６　お弁当袋　　弁当箱、箸箱の出し入れがしやすい大きさ

７　お弁当箱　　自分で開け閉めできる物
プラスチック製の物

８　コップ袋

自分で出し入れしやすいもの、洗濯しやすいもの。
（コップは規定のものを使います）

９　コップ拭き　（たんぽぽは１月より）

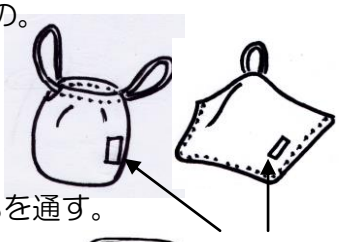

10　食事用エプロン

タオル 1/2 を半分に折って縫い合わせゴムひもを通す。
もも組　　――――　年　中
たんぽぽ組　――――　１２月末まで

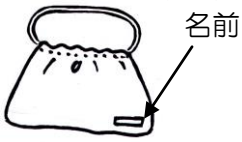

11　おむつ袋（おむつをしている子）

出し入れしやすい袋にオムツを７替わり程・汚れ物を入れるナイロン袋・おしり拭きを用意して下さい。オムツには１枚１枚に名前を書いて下さい。

紙パンツ

12　ハンカチ

◇◆◇　準備物　年齢別一覧表　◇◆◇

クラス／準備物	もも	たんぽぽ		さくら	すみれ	ゆり
食事用タオル	○	○		○	○	○
布団 タオルケット	○	○		○	○	×
パジャマ	○	○		○	○	×
手さげ袋	○	○		○	○	○
着替え袋	○	○		○	○	○
お弁当袋	×	×		○	○ 後半大判ハンカチ又はナプキン	○ 大判ハンカチ又はナプキン
お弁当箱	×	×	１月より必要（空箱）	○ （ご飯を入れて）	○ （ご飯を入れて）	○ （ご飯を入れて）
コップ袋	×	○		○	○	○
コップ拭き	×	×	１月より必要	○	○	○
食事用エプロン	○	○	１月より不要	×	×	×
おむつ袋	○	○	×	×	×	×
規定のハンカチ	○	○		○	○	規定以外の物をポケットに入れる

他に全クラス

園児服　帽子　ＵＶ帽子　通園カバン